



Стройтехкомплект

ООО «Стройтехкомплект» Юр. адрес: 426063, УР, г. Ижевск, Орджоникидзе, д. 47, Почтовый адрес: 426063, УР, г. Ижевск, Орджоникидзе, д. 47, ИНН 1835037965 КПП 184101001, р/с 40702810300320102331 в филиале ОАО «Газпромбанк» в г. Перми, к/с 30101810200000000808, БИК 045773808, <http://компрессор18.рф, stk18.ru>, тел. (3412) 66-13-92, 68-02-88 Владимир

Винтовые компрессоры Comrag стационарные эл.

AR, A



ARD:



модель	Ресивер, л	Произв-ть, м3/мин	Давление, атм	Мощн. кВт	Напр., В	Шум, дБ	Масса, кг	Габариты, АхВхС, мм	цена, у.е.= евро с НДС
A-0708(10/13)	-	1100/800/600	8/10/13	7,5	380/50	65	285	1170x700x900	3388
AR-0708(10)-270 ресив.	270	1100/800	8/10	7,5	380/50	65	405	1650x700x1470	3746
ARD-0708(10)-270 ресив.,осушитель	270	1100/800	8/10	7,5	380/50	65	447	1510x700x1490	4690
A-1108(10/13)	-	1600/1400/1300	8/10/13	11	380/50	67	293	1170x700x900	3836
AR-1108(10)-270 ресив.	270	1600/1400	8/10	11	380/50	67	413	1650x700x1470	4268
ARD-1108(10)-270 ресив.,осушитель	270	1600/1400	8/10	11	380/50	67	457	1510x700x1653	5180
A-1508(10/13)	-	2300/1800/1500	8/10/13	15	380/50	69	315	1170x700x900	4268
AR-1508(10)-270 ресив.	270	2300/1800	8/10	15	380/50	69	420	1650x700x1470	4737
ARD-1508(10)-270 ресив.,осушитель	270	2300/1800	8/10	15	380/50	69	464	1510x700x1653	5659
A-1808(10/13)	-	3100/2500/2200	8/10/13	18,5	380/50	70	415	1000x800x1270	4548
AR-1808(10)-500 ресив.	500	3100/2500	8/10	18,5	380/50	70	570	2010x900x2070	5143
ARD-1808(10)-500 ресив.,осушитель	500	3100/2500	8/10	18,5	380/50	70	631	1850x800x1870	6250
A-2208(10/13)	-	3600/3000/2600	8/10/13	22	380/50	70	435	1000x800x1270	5475
AR-2208(10)-500 ресив.	500	3600/3000	8/10	22	380/50	70	590	2010x900x2070	6071
ARD-2208(10)-500 ресив.,осушитель	500	3600/3000	8/10	22	380/50	70	651	1850x800x1870	7183

A, D:



A-3008(10/13)	-	4700/4000/3500	8/10/13	30	380/50	72	705	1400x1000x 1500	6961
A-3708(10/13)	-	5900/5100/4400	8/10/13	37	380/50	72	745	1400x1000x 1500	7230
A-4508(10/13)	-	7000/6100/5300	8/10/13	45	380/50	75	950	1650x1100x1730	9654
A-5508(10/13)	-	8700/7400/6500	8/10/13	55	380/50	75	1150	1650x1100x1730	10239
A-7508(10/13)	-	11800/10650/9200	8/10/13	75	380/50	75	1630	1790x1490x2190	15103
A-9008(10/13)	-	13800/12520/10900	8/10/13	90	380/50	75	1710	1790x1490x2190	15862
D-75 прям.привод	-	12800/11300/	8/10	75	380/50	75	2050	2500x1240x1865	17549
DV-75 прям.привод, частотн.преобразователь	-	12800/11300/	8/10	75	380/50	75	2200	2500x1240x1865	22882
D-90 прям.привод	-	15400/13400	8/10	90	380/50	75	2150	2500x1240x1865	20626
DV-90 прям.привод, частотн.преобразователь	-	15400/13400/	8/10	90	380/50	75	2370	2500x1240x1865	26033
D-110 прям.привод	-	18600/16400	8/10	110	380/50	75	2800	2850 x 1300 x 2243	25643
DV-110 прям.привод, частотн.преобразователь	-	18600/16400/	8/10/13	110	380/50	75	2980	2850 x 1300 x 2243	34887

модель	Реси- вер, л	Произв-ть, м3/мин	Давле- ние, атм	Мощн, кВт	Напр., В	Шум, дБ	Масса , кг	Габариты, АхВхС, мм	цена, у.е.= евро с НДС
D-132 прям.привод	-	22600/19400	8/10	132	380/50	75	3200	2850 x 1300 x 2243	28194
DV-132 прям.привод, частотн.преобразователь	-	22600/19400/	8/10/13	132	380/50	75	3350	2850 x 1300 x 2243	37411
D-160-10 прям.привод	-	23500	10	160	380/50	75			28668
DV-160-10 прям.привод, частотн.преобразователь	-	23500	10	160	380/50	75			37880
D-200-10 прям.привод	-	29800	10	200	380/50	75			32463
DV-200-10 прям.привод, частотн.преобразователь	-	29800	10	200	380/50	75			42824

Осушители Comrag Рефрижераторные

Модель	Произв м³/мин	Напряж., В	Мощн., кВт	цена евро, с НДС
RDX04	0,4	230	0,21	480
RDX06	0,6		0,27	498
RDX09	0,9		0,29	520
RDX12	1,2		0,31	720
RDX18	1,8		0,4	820
RDX24	2,4		0,65	940
RDX30	3		0,72	1 040
RDX36	3,6		0,8	1 130
RDX41	4,1		1	1 270
RDX52	5,2		1,1	1 440
RDX65	6,5		1,2	1 770
RDX77	7,7		1,3	1 995
RDX100	10	380	1,4	2 520
RDX120	12		1,6	2 775
RDX150	15		1,8	2 995
RDX180	18		2,3	4 290









Винтовые компрессоры Comrag передвижные дизельные



модель	Испол- нение	Произв-ть, м3/мин	Давле- ние, атм	Мощн- ость, кВт	Двигат- ель	Шум, дБ	Масса, кг	Габариты, АхВхС, мм	цена, у.е.= евро с НДС
Porta 3	шасси	3000	7	23,5	Deutz	72	900	3600x1350x1280	11 470
Porta 3 (S)	стац.	3000	7	23,5	Deutz	72	852	1720x1045x1115	10 745
Porta 5	шасси	5000	7	36	Deutz	72	970	3700x1430x1285	13 840
Porta 5 (S)	стац.	5000	7	36	Deutz	72	932	1910x1145x1115	13 120
Porta 9 /10 /12	шасси	8600/10000/12200	12/10/7	98	Deutz	72	2050	4960x1956x1983	22 250
Porta 9 /10 /12 (DRY)	шасси	8600/10000/12200	12/10/7	98	Deutz	72	2090	4960x1956x1983	23 070
Porta 9 /10 /12 (S)	стац.	8600/10000/12200	12/10/7	98	Deutz	72	1770	3156x1506x1813	21 340
Porta 9 /10 /12 (S, DRY)	стац.	8600/10000/12200	12/10/7	98	Deutz	72	1820	3156x1506x1813	22 160
DACS 3	шасси	3000	7	23,5	SDE	73	900	3200x1475x1385	7 000
DACS 3 (S)	стац.	3000	7	23,5	SDE	73		1875x1010x1112	6 450
DACS 5	шасси	5000	7	36	SDE	73	1050	3400x1575x1385	7 730
DACS 5 (S)	стац.	5000	7	36	SDE	73		2075x1140x1112	7 170
DACS 10	шасси	10000	10	88	SDE	92	1970	4533x1817x2184	14 400
DACS 10 DRY	шасси	10000	10	88	SDE	92	2030	4533x1817x2184	15 340
DACS 10 (S)	стац.	10000	10	88	SDE	92		2989x1311x1986	13 800
DACS 10 (S, DRY)	стац.	10000	10	88	SDE	92		2989x1311x1986	14 740

DRY - система подготовки сжатого воздуха (функция доохлаждения и функция циклонной сепарации конденсата)

Поршневые компрессоры Comrag RECOM

модель	Реси- вер, л 	Произв-ть на входе/выходе, м3/мин 	Давле- ние, атм 	Мощн- ость, кВт 	Напр., В 	Шум, дБ	Масса , кг 	Габариты, АхВхС, мм	цена, у.е.= евро с НДС
RCW-3-100	100	520/420	10	3	380/50		139	1205x490x949	
RCW-3-270	270	520/420	10	3	380/50		222	1614x607x1179	
RCW-4-100	100	700/490	10	4	380/50		161	1205x490x949	
RCW-4-270	270	700/490	10	4	380/50		244	1614x607x1179	
RCW-5,5-100	100	820/680	10	5,5	380/50		187	1205x490x949	
RCW-5,5-270	270	820/680	10	5,5	380/50		278	1614x607x1179	
RCW-5,5-500	500	820/680	10	5,5	380/50		312	1953x650x1243	
RCW-7,5-270	270	1200/1030	10	7,5	380/50		282	1614x607x1179	
RCW-7,5-500	500	1200/1030	10	7,5	380/50		324	1953x650x1243	
RCW-11-270	270	1700/1420	10	11	380/50		373	1614x607x1179	
RCW-11-500	500	1700/1420	10	11	380/50		405	1953x650x1243	
RCI-4-270	270	730/480	12	4	380/50		278	1615x594x1285	
RCI-4-500	500	730/480	12	4	380/50		315	1953x627x1358	
RCI-4-500V вертик.рес.	500	730/480	12	4	380/50		316	800x1206x1907	
RCI-5,5-270	270	920/630	12	5,5	380/50		303	1953x594x1285	
RCI-5,5-500	500	920/630	12	5,5	380/50		340	1953x627x1358	
RCI-5,5-500V вертик.рес.	500	920/630	12	5,5	380/50		341	800x1206x1907	
RCI-7,5-270	270	1260/1000	12	7,5	380/50		337	1615x594x1285	
RCI-7,5-500	500	1260/1000	12	7,5	380/50		374	1953x627x1358	
RCI-7,5-500V вертик.рес.	500	1260/1000	12	7,5	380/50		375	800x1206x1907	
RCI-11-270	270	1920/1440	12	11	380/50		385	1615x594x1285	
RCI-11-500	500	1920/1440	12	11	380/50		422	1953x627x1358	

RCI:



RCW:

